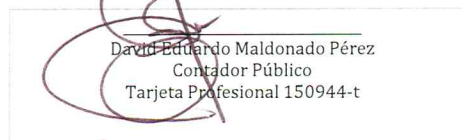
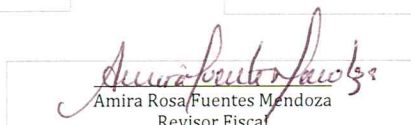


Código	Cuenta	31 de diciembre de	
		2013	2012
4105	Unidad Funcional De Urgencias	\$ 742.636	\$ -
4115	Unidad Funcional De Hospitalización e Internación	3.150.987	-
4120	Unidad Funcional De Quirófanos Y Salas De Partos	1.434.640	-
4130	Construcción	27.206.506	-
4135	Unidad Funcional De Mercadeo	477	-
4175	Devoluciones Rebajas y Descuentos en Ventas de Servicio	(427.568)	-
	Total Ingresos Netos	\$ 32.107.678	\$ -
6105	Unidad Funcional de Urgencias	\$ 1.409.361	\$ -
6110	Unidad Funcional de Consulta Externa	57.969	-
6115	Unidad Funcional de Hospitalización E Internación	2.383.384	-
6120	Unidad Funcional de Quirófanos Y Salas	1.271.793	-
6125	Unidad Funcional de Apoyo Diagnostico	392.858	-
6130	Unidad Funcional de Apoyo Terapéutico	331.713	-
6135	Unidad Funcional de Mercadeo	1.428.503	-
6180	Costo de Ventas Consultorios	22.905.259	-
	Total Costo de Ventas y Prestación de Servicios	\$ 30.180.840	\$ -
	Utilidad Bruta en Venta	\$ 1.926.838	\$ -
5105	Gastos De Administración	\$ 5.622.251	\$ -
5110	Honorarios	27.261	-
5115	Impuestos	-	242.602
5120	Arrendamientos	-	189
5130	Seguros	-	100
5135	Servicios	-	95.927
5140	Gastos Legales	-	2.140
5145	Mantenimiento y Reparaciones	3.615	1.475
5155	Gastos de Viaje	-	9.308
5160	Depreciaciones	-	3.187
5195	Diversos	274	34.818
5199	Provisiones	-	20.918
5205	Gastos De Ventas	3.323.077	-
5235	Servicios	8.178	34.526
	Total Gastos Operacionales de Administración y ventas	8.984.656	445.190
	Total Pérdida Operacional	(7.057.818)	(445.190)
4205	Otras Ventas	\$ -	\$ 53.250
4210	Financieros	69.881	388.791
4220	Arrendamientos	13.467	-
4225	Comisiones	7.271	-
4235	Servicios	15.448	-
4250	Recuperaciones	53.286	838
4265	Ingresos Ejercicios Anteriores	-	6.227
4295	Diversos	1.406	14
	Total Otros Ingresos Operacionales	\$ 160.759	\$ 449.120
5305	Financieros	2.469.745	70.217
5310	Perdida en Venta y Retiro De Bienes	2.094	-
5315	Gastos Extraordinarios	805	30.828
5320	Gastos Extraordinarios Ejercicios Anteriores	103	-
5350	Gastos Diversos	122.901	15.723
	Total Otros Gastos No Operacionales	\$ 2.595.648	\$ 116.768
	Pérdida antes de Impuestos	\$ (9.492.707)	\$ (112.838)
5405	Impuesto De Renta y Complementarios	\$ 340.548	\$ 16.162
	Pérdida Neta del Ejercicio	\$ (9.833.255)	\$ (129.000)


Juan Carlos Madriñán Padilla
Representante Legal


David Eduardo Maldonado Pérez
Contador Público
Tarjeta Profesional 150944-t



Amira Rosa Fuentes Mendoza
Revisor Fiscal
Tarjeta Profesional N° 126712-T
Designada por Deloitte & Touche Ltda

Código	Cuenta	31 de diciembre de	
		2013	2012
1105	Caja	\$ 32.269	\$ 800
1110	Bancos	3.627.266	7.004.199
1125	Fondos Con Destinación Especifica	-	1.520.000
1245	Derechos Fiduciarios	1.996.656	641.812
1301	Clientes Nacional Factura Generada Pendiente De Radicar	2.024.315	-
1302	Clientes Nacional Facturación Radicada	1.244.806	-
1305	Clientes	677.889	513.521
1310	Cuentas Corrientes Comerciales	-	6.689
1330	Anticipos y Avances	1.569.970	12.029.056
1335	Depósitos	9.381	9.381
1345	Ingresos por Cobrar	41.250	43.250
1355	Anticipo de Impuestos y Contribuciones	787.234	27.993
1365	Cuentas por Cobrar a Trabajadores	3.053	11
1380	Deudores Varios	55.616	24.198
1399	Provisiones	(119.898)	(71.028)
1415	Inventario de Consultorios Para La Venta	16.218.772	35.467.709
1416	Medicamentos	24.462	-
1435	Materiales Médico Quirúrgicos	268	-
1455	Viveres y Rancho	285.003	-
1499	Provisiones	(2.812.364)	-
1504	Terrenos	264.090	600.000
1508	Construcciones en Curso	-	60.161.368
1512	Maquinaria y Equipo en Montaje	-	2.707.124
1516	Construcciones Y Edificaciones	108.272.027	-
1520	Maquinaria y Equipo	11.190.601	425
1524	Equipo de Oficina	5.023.988	1.853.387
1528	Equipo de Computación y Comunicación	3.643.652	611.635
1532	Maquinaria y Equipo Médico Científico	9.459.248	5.419.479
1540	Equipo de Transporte	1.990	-
1568	Vías de Comunicación	886.548	-
1592	Depreciación Acumulada	(2.678.532)	(8.252)
1635	Licencias	3.458.630	366.507
1705	Gastos Pagados Por Anticipad	410.255	-
1710	Cargos Diferidos	2.651.047	6.562.104
1910	Valorizaciones de Propiedades y Equipo	7.673.756	-
	Total Activos	\$ 175.923.248	\$ 135.491.368
2105	Obligaciones Financieras	\$ 63.901.486	\$ 8.000.000
2195	Otras Obligaciones Financieras	1.448.250	-
2205	Proveedores Nacionales	11.162.509	15.047.607
2305	Cuentas Corrientes Comerciales	611	611
2330	Promesas de Compraventa Torres Medicas	-	33.278.478
2335	Costos y Gastos por Pagar	1.759.085	2.059.120
2365	Retenciones en la Fuente	255.398	441.344
2367	Impuesto a las Ventas Retenido	38.825	217.772
2368	Impuesto de Industria y Comercio Retenido	119.260	38.684
2370	Retenciones y Aportes de Nómina	138.034	38.780
2380	Acreedores varios	86.989	32.460
2408	Impuesto a las Ventas	4.360	-
2412	De Industria y Comercio	298.651	136
2495	Otros Impuestos	305.999	612.001
2505	Salarios Por Pagar	163.143	1.714
2510	Cesantías Consolidadas	220.202	22.152
2515	Intereses Sobre Cesantías	18.262	1.149
2520	Prima De Servicios Consolidados	-	-
2525	Vacaciones Consolidadas	177.596	29.631
2605	Estimaciones para Costos y Gastos	6.328.207	-
2610	Estimaciones para Obligaciones Laborales	-	-
2615	Estimaciones para Obligaciones Fiscales	351.513	16.162
2805	Anticipos y Avances Recibidos	13.574.140	7.990
2810	Depósitos Recibidos	488	-
	Total Pasivos	\$ 100.353.008	\$ 59.845.791


3105 Capital Suscrito y Pagado	\$	199.600	\$	199.200
3205 Prima en Colocación de Acciones		78.985.702		76.901.940
3305 Reservas Obligatorias		26.417		26.417
3605 Resultados del Ejercicio		(9.833.255)		(128.999)
3710 Resultados Acumulados		(1.481.981)		(1.352.981)
3810 Valorizaciones de Propiedades y Equipo		7.673.755		-
Total Patrimonio	\$	75.570.238	\$	75.645.577



Juan Carlos Madriñán Padilla
Representante Legal



David Eduardo Maldonado Pérez
Contador Público
Tarjeta Profesional 150944-T



Amira Rosa Fuentes Mendoza
Revisor Fiscal
Tarjeta Profesional N° 126712-T
Designada por Deloitte & Touche Ltda